


第57回
定時株主総会

NSW

Humanware By Systemware

事業報告

事業の経過およびその成果



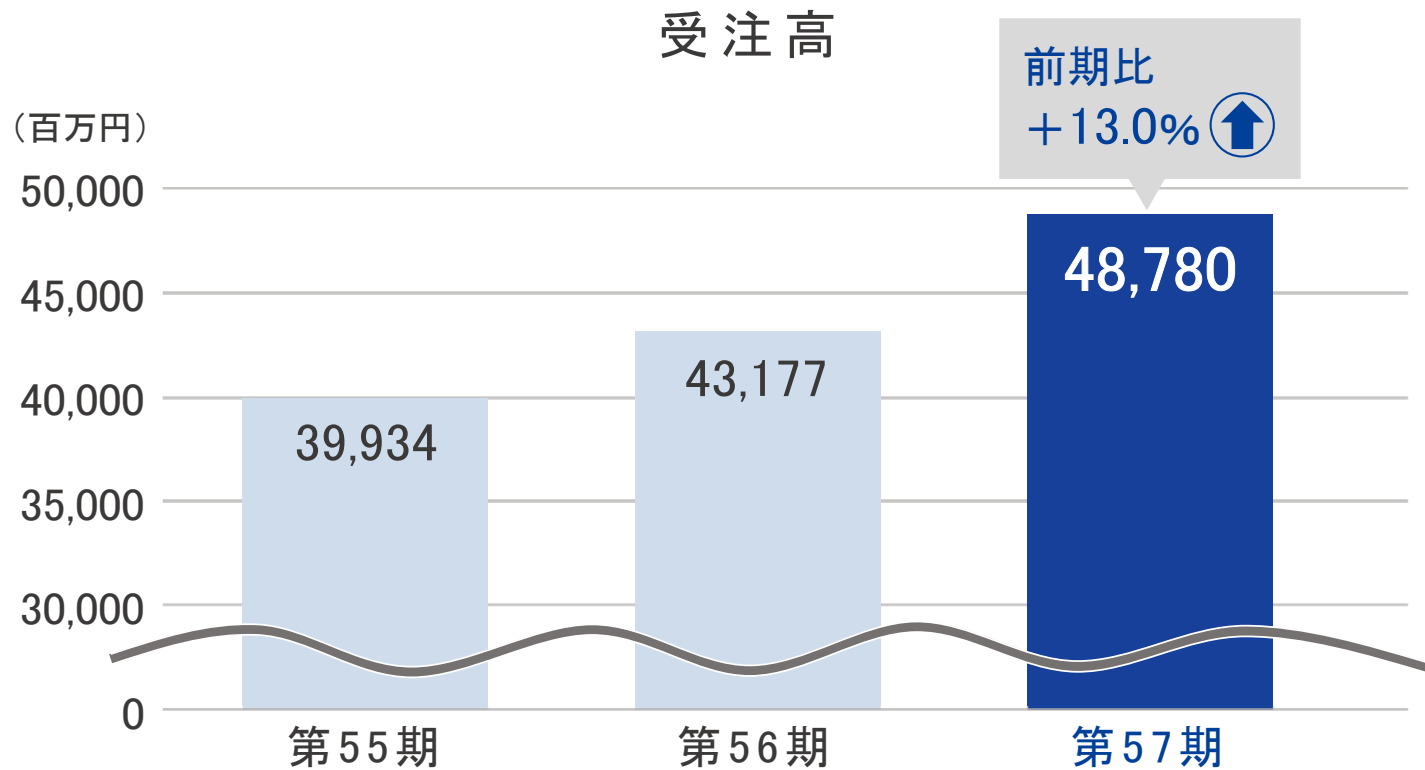
景気減速が懸念される
不透明な環境

混迷するウクライナ情勢
欧米の金融不安
円安リスク
世界的なインフレ圧力

新型コロナウイルス禍からの
社会経済活動の正常化

ビジネスモデル変革・デジタル
変革を支える事業展開に注力

事業の経過およびその成果



事業の経過およびその成果

売上高

(百万円)

50,000

45,000

40,000

35,000

30,000

0

第55期

第56期

第57期

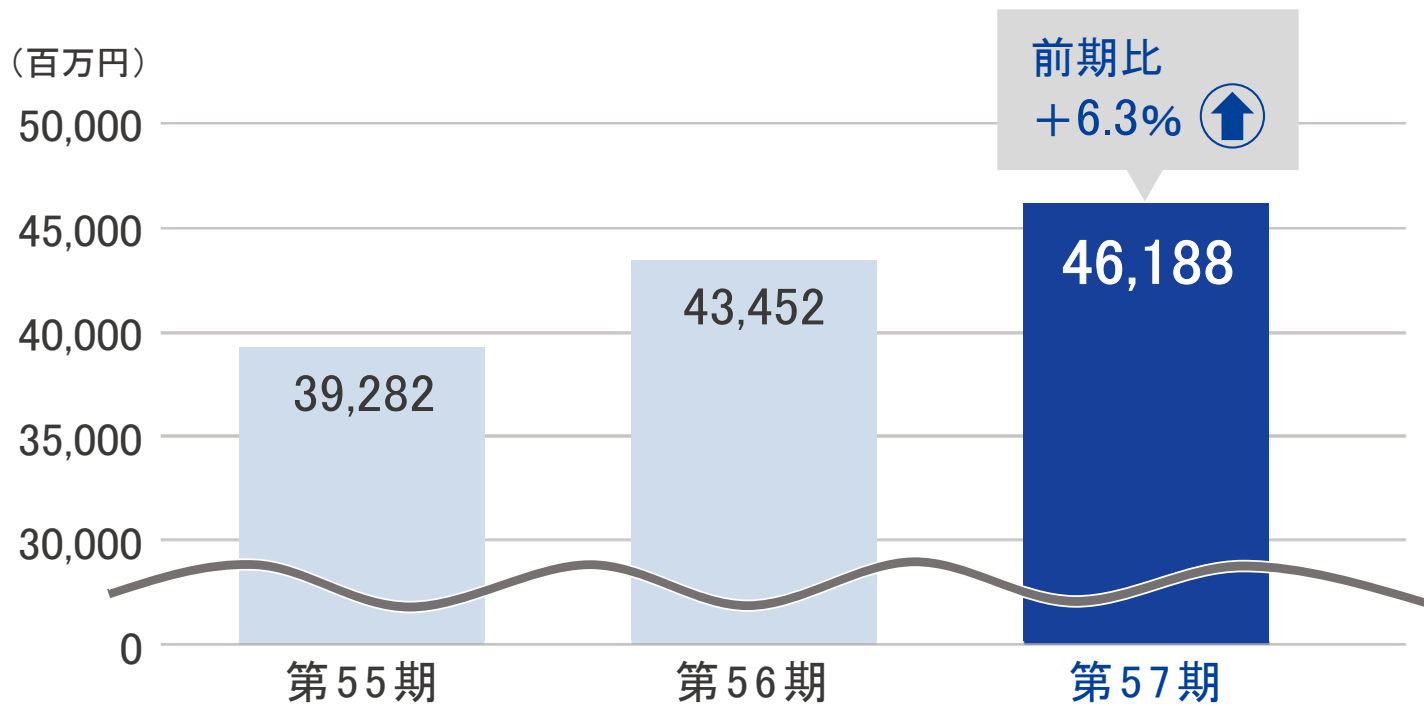
39,282

43,452

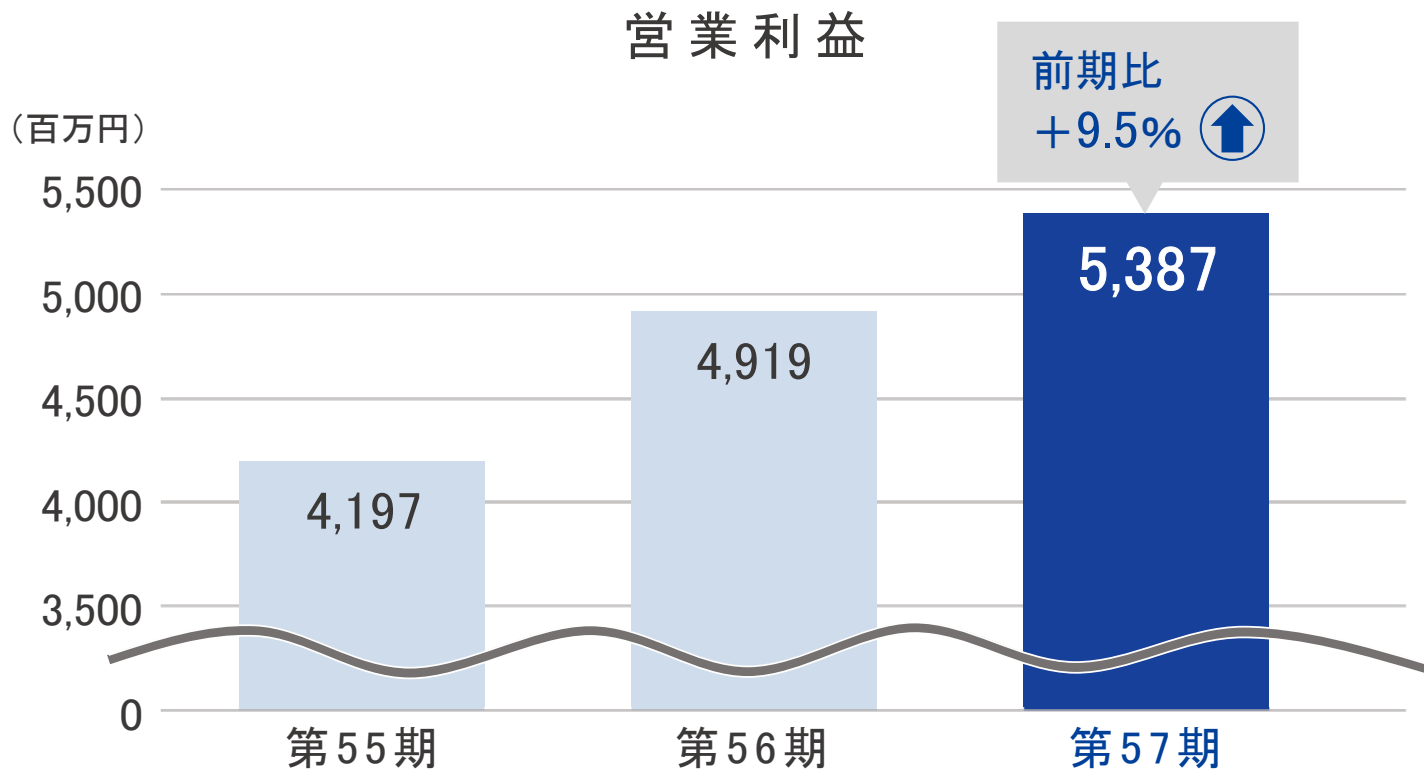
46,188

前期比

+6.3%



事業の経過およびその成果



事業の経過およびその成果

経常利益

(百万円)

6,000

5,000

4,000

3,000

0

第55期

第56期

第57期

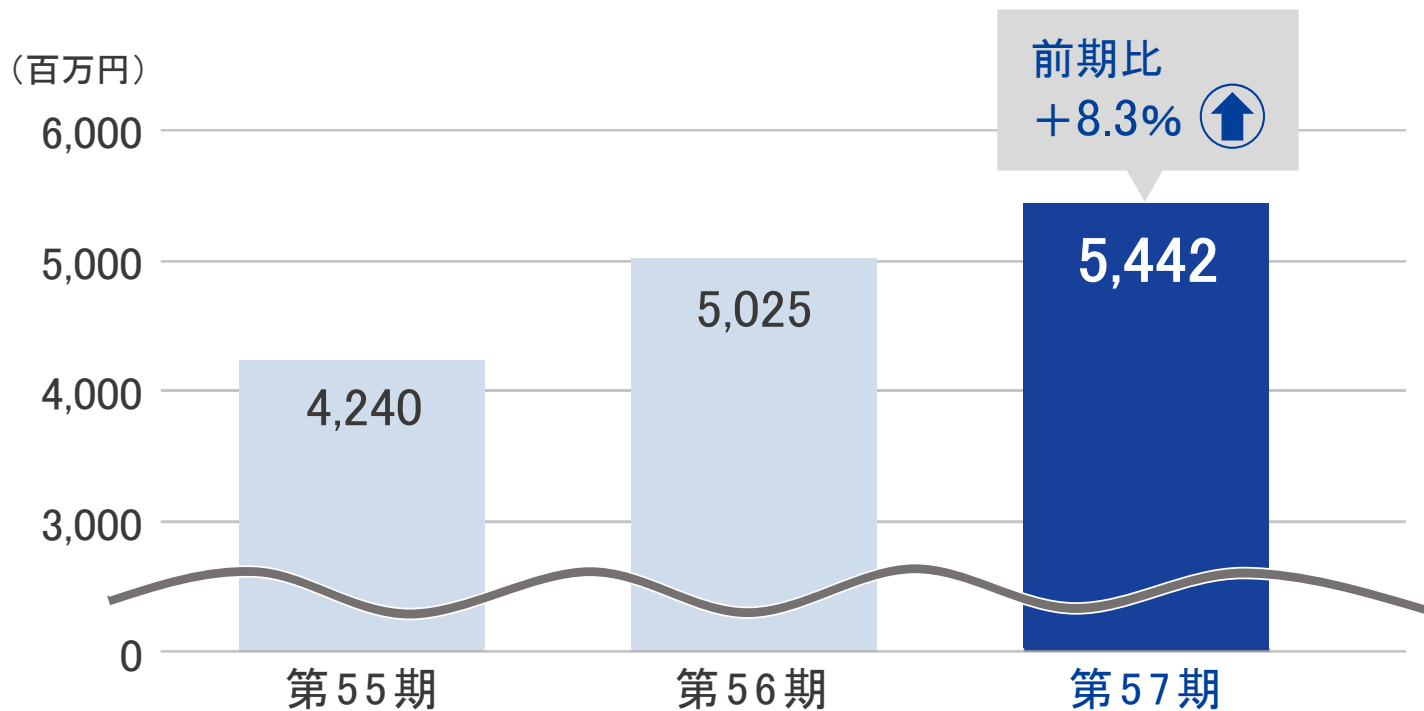
4,240

5,025

5,442

前期比

+8.3%



事業の経過およびその成果

親会社株主に帰属する当期純利益

(百万円)

4,500

3,500

2,500

1,500

0

前期比

+17.9%



2,765

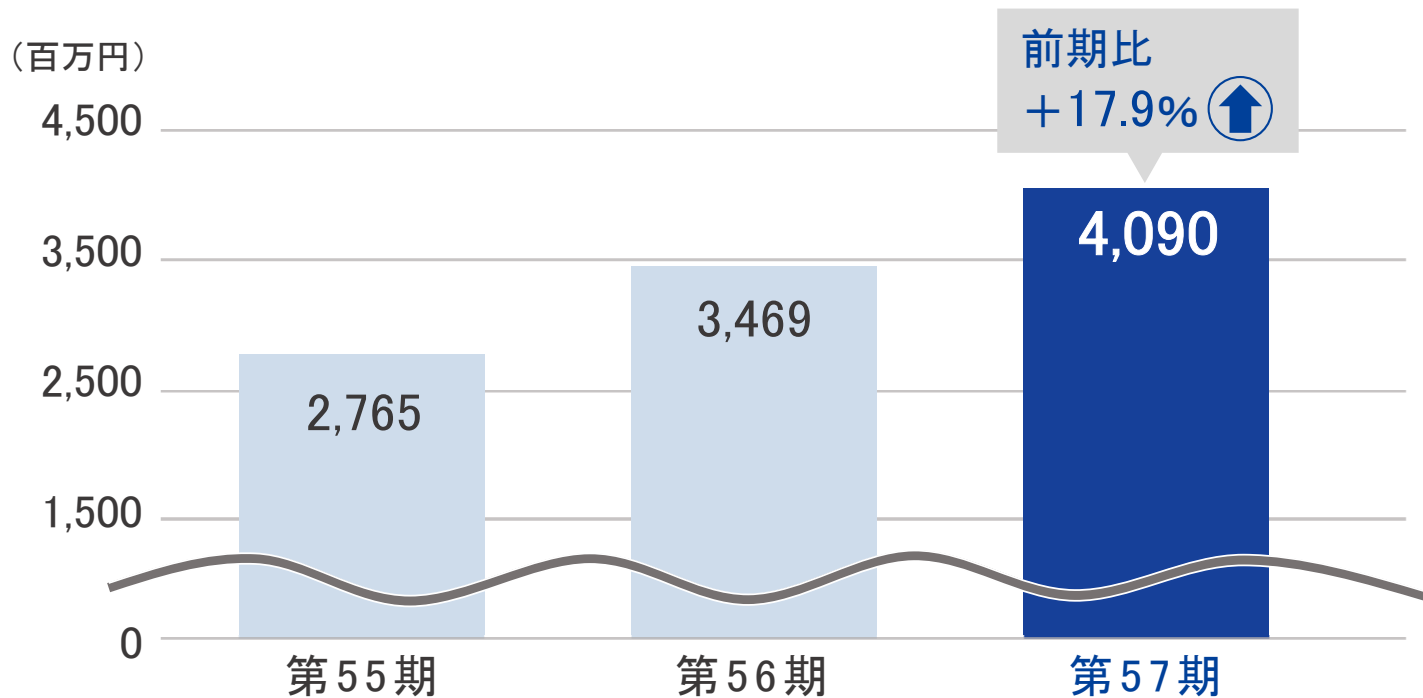
3,469

4,090

第55期

第56期

第57期



セグメント別概況

エンタープライズソリューション

事業内容

エンタープライズ

- ・ ビジネスソリューション事業
- ・ 金融・公共ソリューション事業
- ・ システム機器販売事業

エンベデッド



サービス

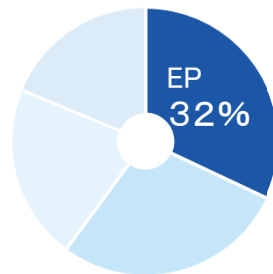
デバイス

エンタープライズソリューション

売上高

製造業、小売業向けが好調
システム機器販売の減少により若干の減収

セグメント別割合



(百万円)

15,000

13,202

14,896

14,777

10,000

前年同期比

△0.8%



5,000

0

第55期

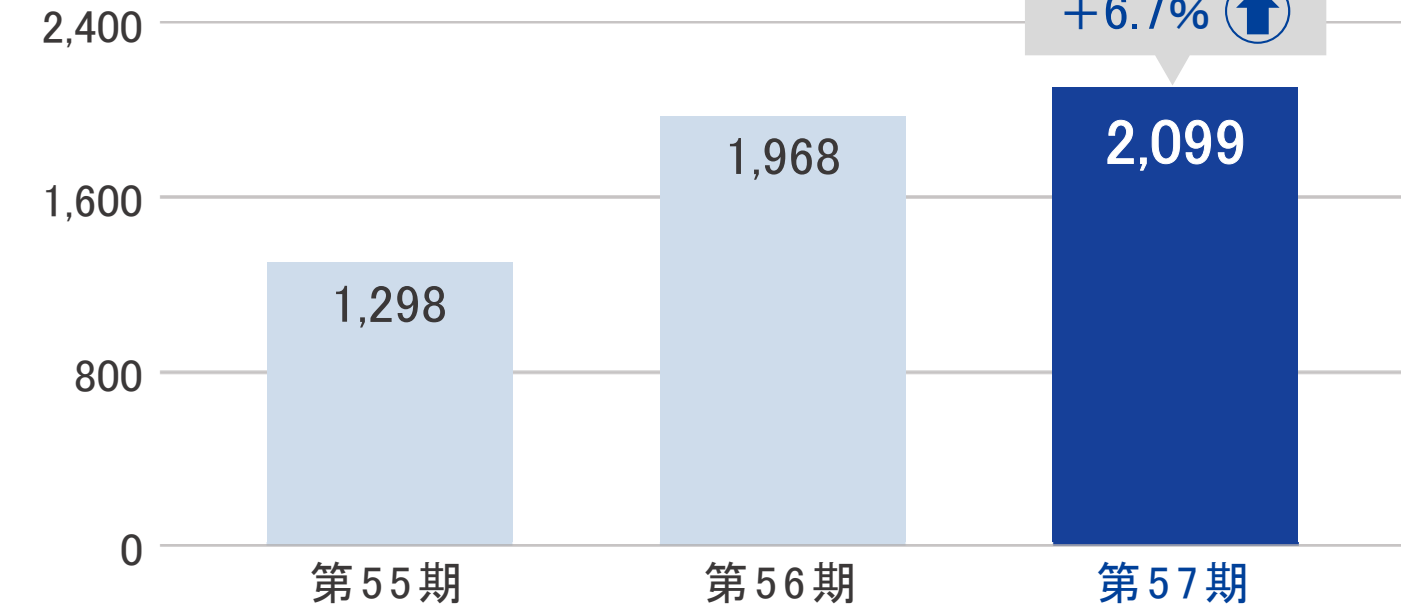
第56期

第57期

エンタープライズソリューション

営業利益 プロジェクトの生産性向上により、増益

(百万円)



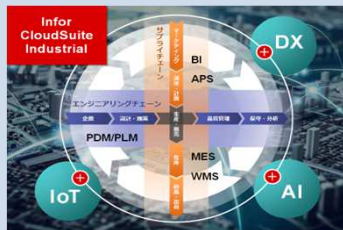
エンタープライズソリューション

ビジネスソリューション事業

売上高 

製造業、小売業、物流業などのお客様業務を支援する
ITソリューションを提供

製造



- ・ 生産管理システム
- ・ PLM/PDM/CAD
- ・ スケジューラー
- ・ 在庫ロケーション

流通



- ・ POSシステム
- ・ オーダリングシステム
- ・ マーチャндаイジング
- ・ 販売管理システム

物流



- ・ 入在庫管理システム
- ・ 文書管理システム
- ・ 物流KPI管理システム
- ・ 配車・配送管理

エンタープライズソリューション

金融・公共ソリューション事業

売上高 ↓

金融分野や公共分野のお客様業務を支援する
ITソリューションを提供

金融保険



- ・ 生損保向けシステム
- ・ 証券向けシステム
- ・ 決済システム
- ・ 電子マネーシステム

官公庁



- ・ 国保請求システム
- ・ 各種統計システム
- ・ 国民健康保険システム
- ・ 介護保険システム

エンタープライズソリューション

システム機器販売事業

売上高 ↓

各ソリューション事業に必要な
パソコンやサーバーなどの機器を納入



サービスソリューション

事業内容

エンタープライズ



エンベデッド



- デジタルソリューション事業
- クラウド・インフラサービス事業



サービス

デバイス

サービスソリューション

売上高

デジタルソリューション、クラウド・インフラサービス
ともに堅調で増収

(百万円)

15,000

10,000

5,000

0

第55期

第56期

第57期

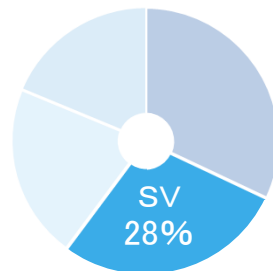
10,380

11,854

12,995

前年同期比
+9.6% ↑

セグメント別割合



サービスソリューション

営業利益

低採算案件の影響や機会損失、戦略的投資により減益

(百万円)

600

564

525

前年同期比

△3.1% ↓

500

509

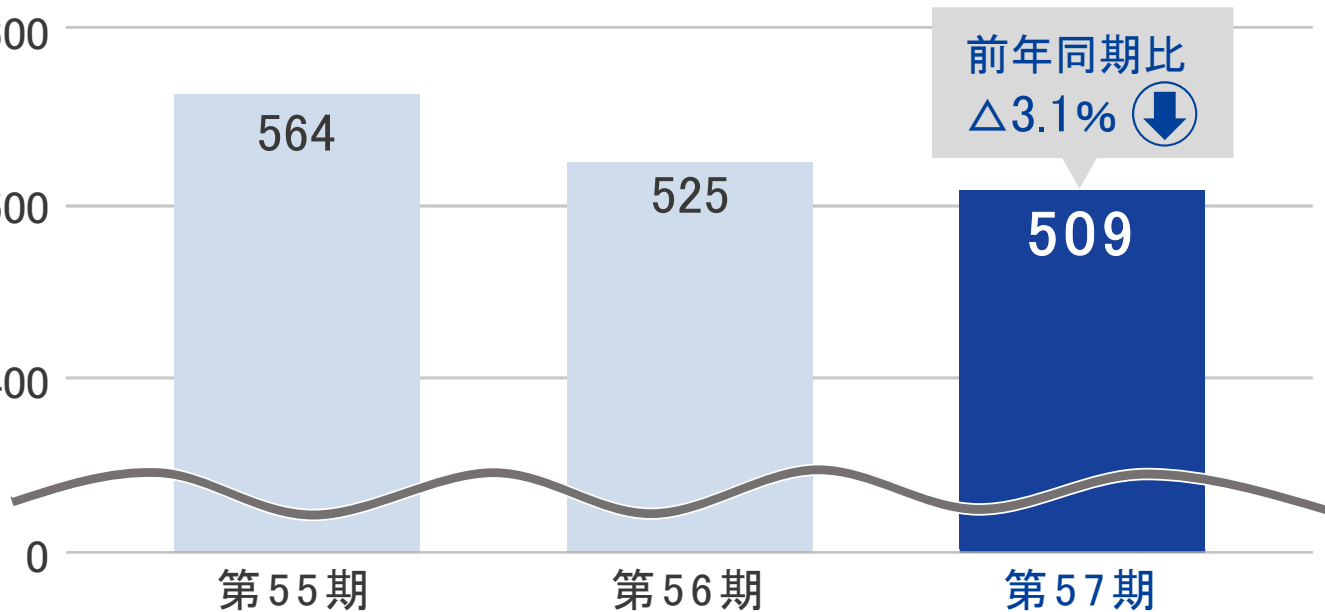
400

0

第55期

第56期

第57期



サービスソリューション

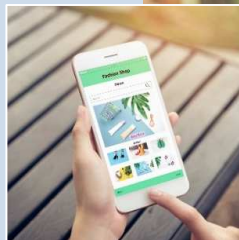
デジタルソリューション事業

売上高 

IoT & AIサービスやWebサイト・EC構築などの
業種共通ソリューションを提供



IoTプラットフォームを利用したWebAR



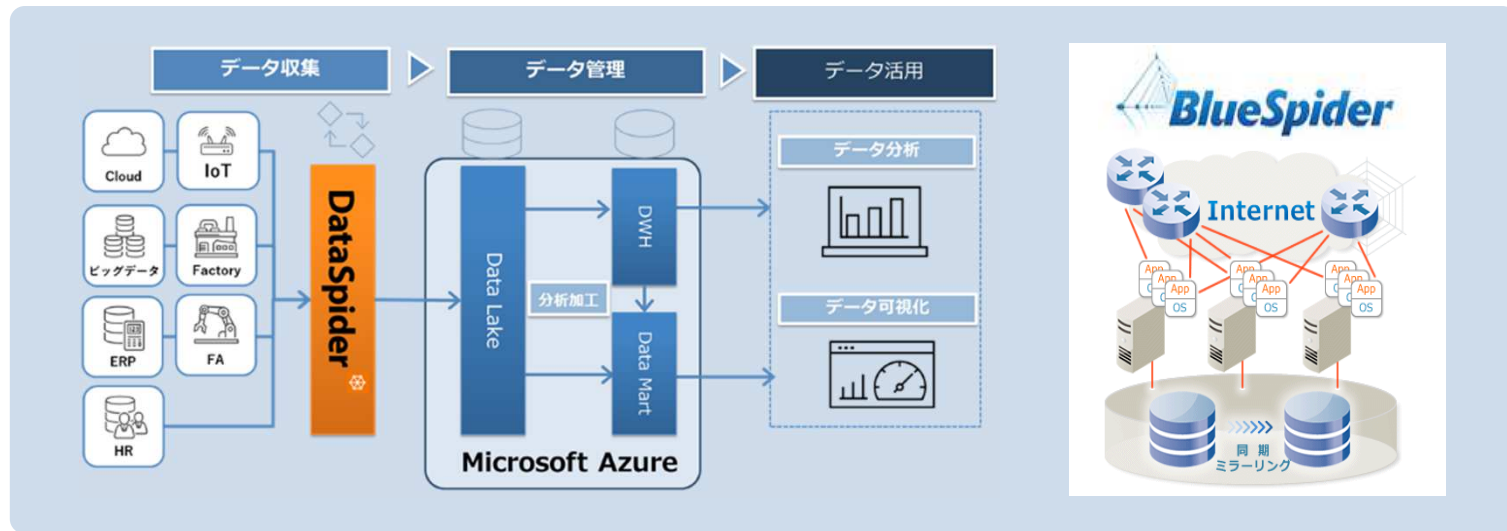
WebやECサイト

サービスソリューション

クラウド・インフラサービス事業

売上高 

情報システムの総合的なマネジメントサービス、
ハウジング・ホスティング、クラウドサービスなどを提供



エンベデッドソリューション

事業内容

エンタープライズ



エンベデッド

- 組込み開発事業
オートモーティブ・モビリティ分野
通信・設備機器分野

サービス



デバイス



エンベッドソリューション

売上高

オートモーティブ・モビリティ分野の拡大、通信・設備機器分野が好調で増収

(百万円)

10,000

8,808

9,794

7,500

前年同期比
+11.2% ↑

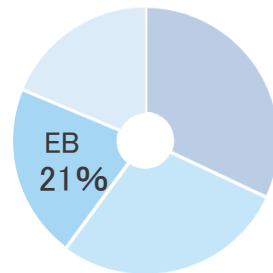
5,000

0

第56期

第57期

セグメント別割合



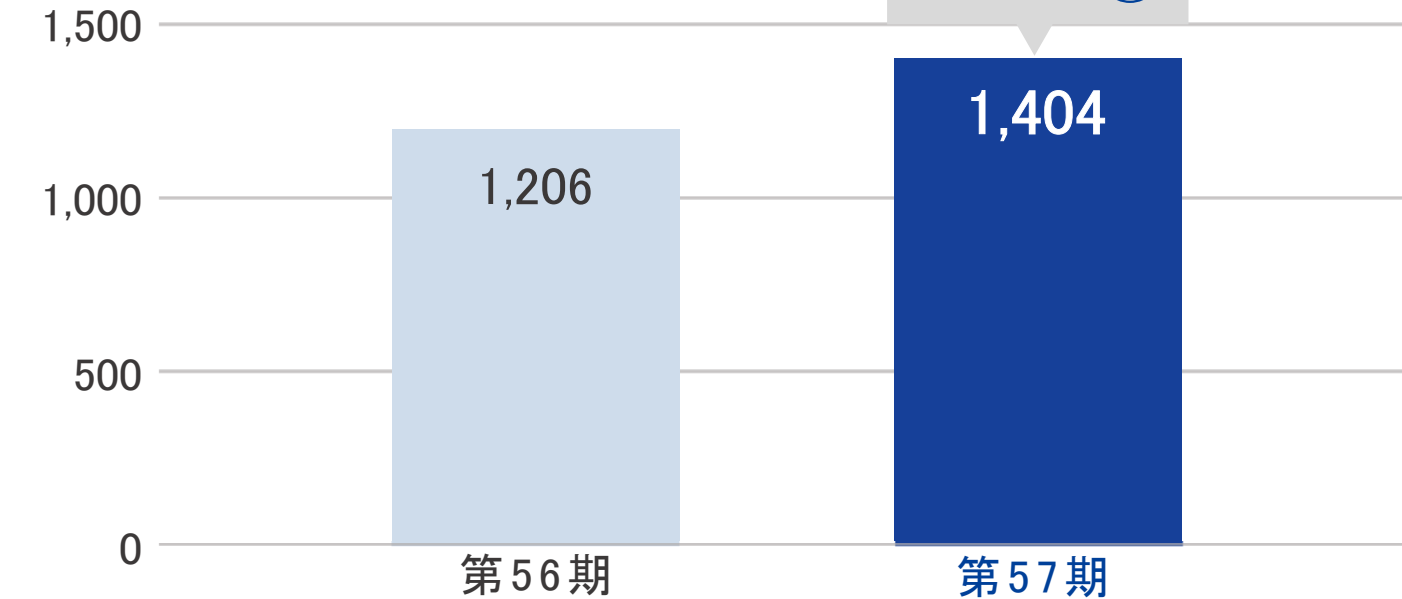
第56期は、変更後のセグメント区分へ組み替えて表示

エンベデッドソリューション

営業利益

増収効果で増益

(百万円)



第56期は、変更後のセグメント区分へ組み替えて表示

エンベデッドソリューション

組み込み開発事業

売上高 

車や産業機器などに組み込まれるソフトウェアの開発



産業機器



5G / ローカル5G

デバイスソリューション

事業内容

エンタープライズ



エンベデッド



サービス

・ デバイス開発事業

半導体設計・開発・評価分野

デバイス

デバイスソリューション

売上高

半導体設計・開発分野が堅調で増収

(百万円)

10,000

7,500

5,000

0

前年同期比

+9.2% ↑

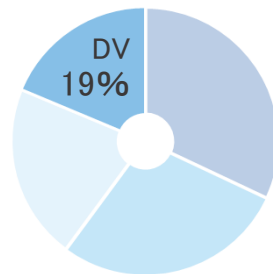
7,893

8,621

第56期

第57期

セグメント別割合



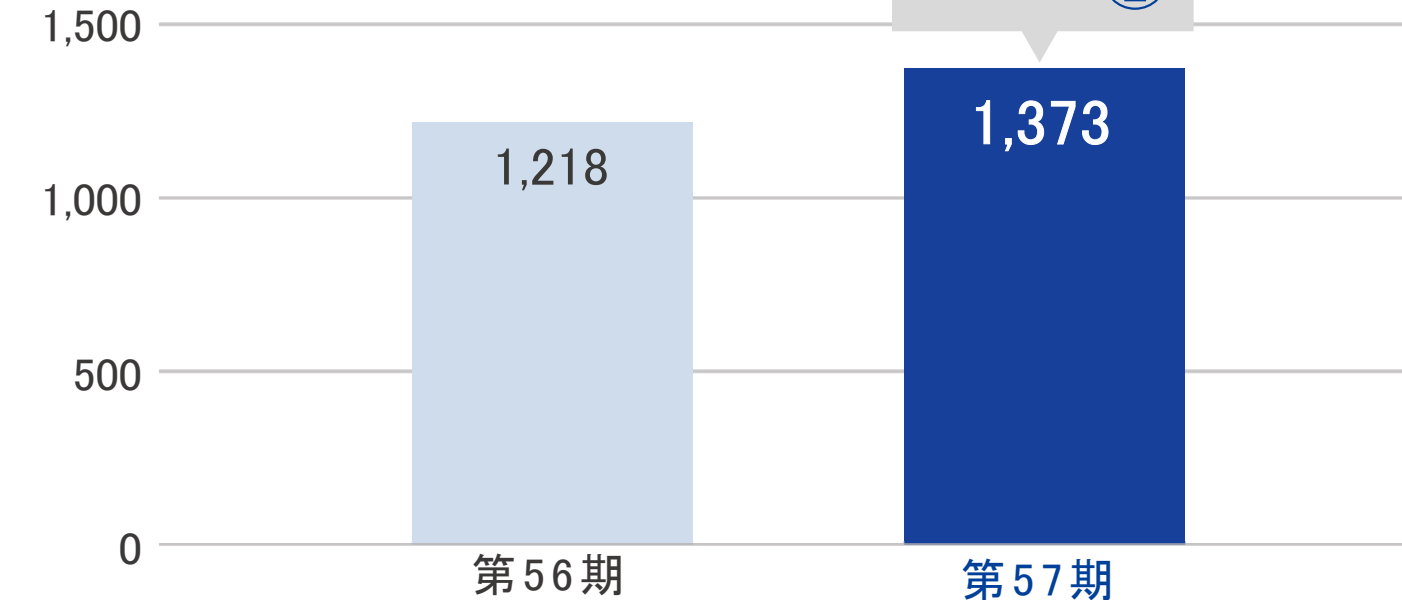
第56期は、変更後のセグメント区分へ組み替えて表示

デバイスソリューション

営業利益

増収効果で増益

(百万円)




第56期は、変更後のセグメント区分へ組み替えて表示

デバイスソリューション

デバイス開発事業

売上高 

画像処理や通信関連などのLSIやボードの設計



LSIやボードの設計



電子機器、光学機器など

今後の見通し

今後の見通し

中期経営計画(2022年度～2024年度)

デジタル変革による社会と企業の持続的成長の両立
～技術と知によりお客様とビジネスを共創するSIerへの進化～

DX FIRST

共創

企業変革をともに推進するパートナーへ

今後の計画

連結業績予想

(単位:百万円)

	2024年3月期 計画	前年同期比		2023年3月期 実績
		増減額	増減率	
売上高	48,500	+2,311	+5.0%	46,188
営業利益	5,600	+212	+3.9%	5,387
同率	11.5%	△0.1p		11.7%
経常利益	5,650	+207	+3.8%	5,442
同率	11.6%	△0.1p		11.8%
当期純利益	3,950	△140	△3.4%	4,090
同率	8.1%	△0.7p		8.9%

第57回
定時株主総会

NSW

Humanware By Systemware